


Министерство науки и высшего образования РФ Ульяновский государственный университет	Форма	
Ф-Рабочая программа дисциплины		

УТВЕРЖДЕНО

решением Ученого совета Института медицины,
экологии и физической культуры УлГУ
от 17 05 2023 г., протокол № 9/250

Председатель

/Мидленко В.И./

(подпись, расшифровка подписи)
« 17 » 05 2023 г.

РАБОЧАЯ ПРОГРАММА ДИСЦИПЛИНЫ

Дисциплина	Геронтогостоматология и заболевания слизистой оболочки полости рта
Факультет	Медицинский им. Т.З. Биктимирова
Кафедра	Общей и оперативной хирургии с топографической анатомией с курсом стоматологии
Курс	5

Направление (специальность) 31.05.03 «Стоматология»

(код направления (специальности), полное наименование)

Направленность (профиль/специализация) врач-стоматолог

полное наименование

Форма обучения очная

Дата введения в учебный процесс УлГУ: «01» сентября 2023 г

Программа актуализирована на заседании кафедры: протокол № 11 от 26.06 2024г.



Программа актуализирована на заседании кафедры: протокол № от 20 г.


Программа актуализирована на заседании кафедры: протокол № от 20 г.

Программа актуализирована на заседании кафедры: протокол № от 20 г.

Сведения о разработчиках:

ФИО	Кафедра	Должность, ученая степень, звание
Китаева Виктория Николаевна	Общей и оперативной хирургии с топографической анатомией с курсом стоматологии	Доцент, к.м.н.

СОГЛАСОВАНО	СОГЛАСОВАНО
Заведующий кафедрой общей и оперативной хирургии с топографической анатомией с курсом стоматологии, реализующей дисциплину	Заведующий выпускающей кафедрой общей и оперативной хирургии с топографической анатомией с курсом стоматологии
 Подпись / Смолькина А.В. / ФИО «03» мая 2023 г.	 Подпись / Смолькина А.В. / ФИО «15» мая 2023 г.

Министерство науки и высшего образования РФ Ульяновский государственный университет	Форма	
Ф - Рабочая программа дисциплины		

1. ЦЕЛИ И ЗАДАЧИ ОСВОЕНИЯ ДИСЦИПЛИНЫ:

Цели освоения дисциплины: сформировать систему компетенций для подготовки врача стоматолога, обладающего теоретическими основами и практическими навыками по стоматологии, сформировать у студентов врачебное поведение, мышление и умения, обеспечивающих решение профессиональных задач и применения ими алгоритма врачебной деятельности по профилактике, диагностике и лечению больных с хирургической патологией.

В результате освоения ОПОП обучающийся должен овладеть следующими результатами обучения по дисциплине (модулю) «Геронтостоматология и заболевания слизистой оболочки полости рта»

Задачи освоения дисциплины:


- формирование у студентов навыков организации мероприятий по обеспечению санитарно-противоэпидемического режима в стоматологических учреждениях, соблюдение техники безопасности при работе на стоматологическом оборудовании;
- освоение студентами методов диагностики, используемых при обследовании больных с заболеваниями слизистой оболочки рта;
- освоение студентами показаний для терапевтического лечения больных заболеваниями слизистой оболочки рта;
- освоение студентами планирования терапевтического лечения;
- формирование у студентов теоретических и практических умений по терапевтическому лечению больных с заболеваниями слизистой оболочки рта в амбулаторно-поликлинических условиях;
- освоение студентами профилактики и устранения возможных осложнений при лечении заболеваний слизистой оболочки рта;
- изучение порядка оформления медицинской документации при ведении пациентов с заболеваниями слизистой оболочки полости рта
- освоение студентами особенностей обследования и стоматологического лечения больных пожилого и старческого возраста.

2. МЕСТО ДИСЦИПЛИНЫ В СТРУКТУРЕ ОПОП:

Дисциплина «Геронтостоматология и заболевания слизистой оболочки полости рта» относится к базовой части дисциплин учебного плана направления подготовки «Стоматология». Дисциплина «Геронтостоматология и заболевания слизистой оболочки полости рта» - обязательное и важное звено в системе медико-биологических наук, обеспечивающих усвоение фундаментальных теоретических знаний, на базе которых строится вся подготовка будущего врача.

Обучение студентов происходит в А семестр 5 курса, поэтому курс строится на знаниях по ранее изученным дисциплинам: теоретические основы медицины, биологическая химия-биохимия полости рта, материаловедение. В дальнейшем знания и навыки, полученные при изучении данной дисциплины, являются основной для освоения профессиональных навыков.


Дисциплина является предшествующей для изучения дисциплин: Неотложные состояния в абдоминальной хирургии, детская стоматология, Современные ортопедические аппараты, Гнатология и функциональная диагностика височного нижнечелюстного сустава

Министерство науки и высшего образования РФ Ульяновский государственный университет	Форма	
Ф - Рабочая программа дисциплины		

3. ПЕРЕЧЕНЬ ПЛАНИРУЕМЫХ РЕЗУЛЬТАТОВ ОБУЧЕНИЯ ПО ДИСЦИПЛИНЕ, СООТНЕСЕННЫХ С ПЛАНИРУЕМЫМИ РЕЗУЛЬТАТАМИ ОСВОЕНИЯ ОСНОВНОЙ ПРОФЕССИОНАЛЬНОЙ ОБРАЗОВАТЕЛЬНОЙ ПРОГРАММЫ

Процесс освоения дисциплины «Геронтостоматология и заболевания слизистой оболочки полости рта» направлен на формирование общепрофессиональной компетенции (ПК-1) Способен проводить обследование стоматологического пациента и диагностику зубочелюстной системы с целью установления диагноза,
(ПК-2) Способен осуществлять лечебные мероприятия при патологии органов зубочелюстной системы.
(ПК-5) Способен осуществлять санитарно-гигиеническое просвещение среди населения и медицинских работников по устранению факторов риска и формированию навыков здорового образа жизни.

Код и наименование реализуемой компетенции	Перечень планируемых результатов обучения по дисциплине, соотнесенных с индикаторами достижения компетенций
ПК-1	<p>ИД-1 ПК-1 Знать: Причины возникновения патологических процессов в полости рта, механизмы их развития и клинические проявления. Клиническую симптоматику и терапию неотложных состояний, в том числе в стоматологии, их профилактику. Основы клинической фармакологии, фармакокинетики и фармакотерапии лекарственных препаратов. Теоретические основы топографической анатомии, топографическую анатомию конкретных областей, их возрастную и индивидуальную изменчивость. Приемы и методы обезболивания.</p> <p>ИД-2 ПК-1 Уметь: Организовать лечебно-диагностический процесс в различных условиях в объеме, предусмотренном квалификационной характеристикой врача стоматолога. Оказывать в полном объеме лечебные мероприятия при стоматологической патологии. Проводить лечение пациентов с различной стоматологической патологией.</p> <p>ИД-3 ПК-1 Владеть: методами оценки анатомических, физиологических и патологических состояний пациента; методами физикального обследования пациента.</p>
ПК-2	<p>ИД-1 ПК-2 Знать: Причины возникновения патологических процессов в полости рта, механизмы их развития и клинические проявления. Клиническую симптоматику и терапию неотложных состояний, в том числе в стоматологии, их профилактику.</p> <p>ИД-2 ПК-2 Уметь: Организовать лечебно-диагностический процесс в различных условиях в объеме, предусмотренном квалификационной характеристикой врача стоматолога. Оказывать в полном объеме лечебные мероприятия при стоматологической патологии. Проводить лечение пациентов с различной стоматологической патологией.</p> <p>ИД-3 ПК-2 Владеть: Способностью к формированию системного подхода к</p>

Министерство науки и высшего образования РФ Ульяновский государственный университет	Форма	
Ф - Рабочая программа дисциплины		


	анализу медицинской информации, опираясь на всеобъемлющие, принципы доказательной медицины, основанной на поиске решений с использованием теоретических знаний и практически умений в целях оптимизации лечебной тактики.
ПК-5	<p>ИД-1 ПК-5 Знать: технику влажной уборки помещений, проветривания палат, технику текущей и заключительной дезинфекции; методы и способы санитарной обработки больных в приемном отделении; - методику обработки больных с педикулезом; методику проведения антропометрии; диетические столы и их значение в лечебных мероприятиях по выздоровлению пациентов; методику измерения артериального давления; методику исследования пульса в артериях и его свойства; методику подсчета дыхательных движений.</p> <p>ИД-2 ПК-5 Уметь: : провести влажную уборку палат, текущую и заключительную дезинфекцию; провести санитарную обработку больного в приемном отделении; провести антропометрию; провести подсчет дыхательных движений и оценить полученный результат; измерять артериальное давление;</p> <p>ИД-3 ПК-5 Владеть: техникой влажной уборки палат, текущей и заключительной дезинфекции; методикой санитарной обработки больного в приемном отделении; методикой антропометрии; методикой подсчета дыхательных движений; методикой измерения артериального давления.</p>

4. ОБЩАЯ ТРУДОЕМКОСТЬ ДИСЦИПЛИНЫ

4.1. Объем дисциплины в зачетных единицах (всего) _____ 4 _____

4.2. Объем дисциплины по видам учебной работы (в часах)

Вид учебной работы	Количество часов (форма обучения: очная)		
	Всего по плану	В т.ч. по семестрам	
		А	
Контактная работа обучающихся с преподавателем в соответствии с УП			
Аудиторные занятия:			
лекции	18	18	
семинары и практические занятия	18	18	
лабораторные работы, практикумы	-		-
Самостоятельная работа	36	36	
Форма текущего контроля знаний и контроля самостоятельной работы: тестирование, контр. работа, коллокви-		тестирование, собеседование, решение ситуационных задач, диагностика макро- и микро-	

Министерство науки и высшего образования РФ Ульяновский государственный университет	Форма	
Ф - Рабочая программа дисциплины		

ум, реферат и др. (не менее 2 видов)		препаратов	
Курсовая работа	-	-	
Виды промежуточной аттестации (экзамен, зачет)			
Всего часов по дисциплине	72	72	


*В случае необходимости использования в учебном процессе частично/исключительно дистанционных образовательных технологий в таблице через слеш указывается количество часов работы ППС с обучающимися для проведения занятий в дистанционном формате с применением электронного обучения.

4.3. Содержание дисциплины (модуля). Распределение часов по темам и видам учебной работы:


4. СОДЕРЖАНИЕ ДИСЦИПЛИНЫ (МОДУЛЯ), СТРУКТУРИРОВАННОЕ ПО ТЕМАМ (РАЗДЕЛАМ) С УКАЗАНИЕМ ОТВЕДЕННОГО НА НИХ КОЛИЧЕСТВА АКАДЕМИЧЕСКИХ ЧАСОВ И ВИДОВ УЧЕБНЫХ ЗАНЯТИЙ

4.1.1. Разделы дисциплины (модуля) и трудоемкость по видам учебных занятий (в академических часах)


№ п/п	Разделы дисциплины	Общая трудоемкость (в часах)	Виды учебных занятий, включая самостоятельную работу обучающихся и трудоемкость (в акад. часах)			Формы текущего контроля успеваемости	
			аудиторные учебные занятия				самостоятельная работа обучающихся
			Лек.	Практ. зан.	Лаб.		
1.	Методы обследования больных. Состояние органов полости рта у лиц пожилого возраста.	12	2	6	-	4	стандартизированный тестовый контроль (тестовые задания с эталоном ответа), устный ответ, доклад/устное реферативное сообщение, решение ситуационных задач, разбор тематического больного, курация больного, разбор истории болезни,
2.	Травматические поражения слизистой оболочки полости рта. Лейкоплакия.	12	2	6	-	4	стандартизированный тестовый контроль (тестовые задания с эталоном ответа), устный ответ, доклад/устное реферативное сообщение, реше-

Министерство науки и высшего образования РФ Ульяновский государственный университет	Форма	
Ф - Рабочая программа дисциплины		

							ние ситуационных задач, разбор тематического больного, курация больного, разбор истории болезни,
3.	Вирусные заболевания слизистой оболочки рта.	12	2	6	-	4	стандартизированный тестовый контроль (тестовые задания с эталоном ответа), устный ответ, доклад/устное реферативное сообщение, решение ситуационных задач, разбор тематического больного, курация больного, разбор истории болезни,
4.	Инфекционные заболевания слизистой оболочки полости рта.	12	2	6	-	4	стандартизированный тестовый контроль (тестовые задания с эталоном ответа), устный ответ, доклад/устное реферативное сообщение, решение ситуационных задач, разбор тематического больного, курация больного, разбор истории болезни,
5.	Аллергические заболевания слизистой оболочки полости рта.	12	2	6	-	4	стандартизированный тестовый контроль (тестовые задания с эталоном ответа), устный ответ, доклад/устное реферативное сообщение, решение ситуационных задач, разбор тематического больного,

Министерство науки и высшего образования РФ Ульяновский государственный университет	Форма	
Ф - Рабочая программа дисциплины		

							курация больного, разбор истории болезни,
6.	Заболевания языка	12	2	6	-	4	стандартизированный тестовый контроль (тестовые задания с эталоном ответа), устный ответ, доклад/устное реферативное сообщение, решение ситуационных задач, разбор тематического больного, курация больного, разбор истории болезни,
7.	Заболевания губ.	12	2	6	-	4	стандартизированный тестовый контроль (тестовые задания с эталоном ответа), устный ответ, доклад/устное реферативное сообщение, решение ситуационных задач, разбор тематического больного, курация больного, разбор истории болезни,
8.	Изменения слизистой оболочки полости рта при дерматозах.	12	2	6	-	4	стандартизированный тестовый контроль (тестовые задания с эталоном ответа), устный ответ, доклад/устное реферативное сообщение, решение ситуационных задач, разбор тематического больного, курация больного, разбор истории болезни,
9.	Предраковые за-	12	2	6	-	4	стандартизированный


Министерство науки и высшего образования РФ Ульяновский государственный университет	Форма	
Ф - Рабочая программа дисциплины		

	болевание красной каймы губ и слизистой оболочки полости рта. Зачет.						ванный тестовый контроль (тестовые задания с эталоном ответа), устный ответ, доклад/устное реферативное сообщение, решение ситуационных задач, разбор тематического больного, курация больного, разбор истории болезни,
--	---	--	--	--	--	--	---

4.2 Содержание дисциплины (модуля), структурированное по разделам (темам)

Содержание лекционных занятий


Наименование раздела учебной дисциплины	Содержание раздела	Часы
8 семестр		
1. Методы обследования больных. Состояние органов полости рта у лиц пожилого возраста.	Особенности состояния твердых тканей зубов, пародонта и слизистой оболочки рта у людей пожилого возраста в норме и при патологических состояниях. Методы диагностики, профилактики и лечения.	2
2. Травматические поражения слизистой оболочки полости рта. Лейкоплакия.	Обследование больного с заболеваниями слизистой оболочки рта. Острая и хроническая травма слизистой оболочки полости рта. Декубитальная язва. Классификация, этиология, патогенез, клиника, диагностика, дифференциальная диагностика, лечение, профилактика.	2
3. Вирусные заболевания слизистой оболочки рта.	Вирусные заболевания: острый и хронический рецидивирующий герпес, опоясывающий лишай. Этиология, патогенез, клиника, диагностика, дифференциальная диагностика, лечение.	2
4. Инфекционные заболевания слизистой оболочки полости рта.	Бактериальные инфекции: кандидоз. Этиология, патогенез, клиника, диагностика, дифференциальная диагностика, лечение.	2
5. Аллергические заболевания слизистой оболочки полости рта.	Ангионевротический отёк Квинке. Аллергия на стоматологические материалы. Лекарственная аллергия. Многоформная экссудативная эритема. Этиология, патогенез, клиника, диагностика, дифференциальная диагностика, лечение	2
6. Заболевания языка	Аномалии и заболевания языка. Складчатый язык, ромбовидный, десквамативный глоссит. Волосатый (чёрный) язык. Стомалгия. Глоссалгия.	2

Министерство науки и высшего образования РФ Ульяновский государственный университет	Форма	
Ф - Рабочая программа дисциплины		

	Этиология, патогенез, клиника, диагностика, дифференциальная диагностика, лечение.	
7. Заболевания губ.	Атопический, glandулярный, эксфолиативный, экзематозный, макрохейлит Мелькерсона–Розенталя. Этиология, патогенез, клиника, диагностика, дифференциальная диагностика, лечение.	2
8. Изменения слизистой оболочки полости рта при дерматозах.	Красный плоский лишай. Красная волчанка. Пузырьчатка. Классификация, этиология, патогенез, клиника, диагностика, дифференциальная диагностика, лечение.	2
9. Предраковые заболевания красной каймы губ и слизистой оболочки полости рта.	Классификация предраковых заболеваний. Абразивный преинвазивный хейлит Манганотти, хронические рецидивирующие трещины губ. Лейкоплакия. Болезнь Боуэна. Клиника, диагностика, дифференциальная диагностика, профилактика, диспансеризация больных.	2

Содержание практических занятий

Наименование раздела учебной дисциплины	Содержание раздела	Часы
1. Методы обследования больных. Состояние органов полости рта у лиц пожилого возраста.	Опрос больного. Правила сбора жалоб и анамнеза. Основные методы обследования. Правила и порядок проведения осмотра. Дополнительные методы обследования. Алгоритмы обследования больных с патологией челюстно-лицевой области. Психологические аспекты общения с пациентами, их родственниками и законными представителями. Интерпретация результатов обследования больных с патологией челюстно-лицевой области. Показания и противопоказания к проведению лабораторных и инструментальных методов обследования. Роль дополнительных методов обследования в постановке диагноза. Понятие «предварительный диагноз». Алгоритм постановки предварительного диагноза. Алгоритм постановки окончательного диагноза	6
2. Травматические поражения слизистой оболочки полости рта. Лейкоплакия.	Острые и хронические травмирующие факторы. Действие гальванического тока на слизистую оболочку. Декубитальная язва. Цитологическая картина при травматической язве. Признаки озлакачивания травматической язвы. Лечение травматической язвы Профилактические мероприятия по предупреждению возникновения травматических поражений слизистой оболочки полости рта	6
3. Вирусные заболевания слизи-	Острый герпетический стоматит. Этиология, кли-	6


Министерство науки и высшего образования РФ Ульяновский государственный университет	Форма	
Ф - Рабочая программа дисциплины		

стой оболочки рта.	нические проявления, дифференциальная диагностика Вирусные заболевания: острый и хронический рецидивирующий герпес, опоясывающий лишай. Этиология, патогенез, клиника, диагностика, дифференциальная диагностика. Лечение острого герпетического стоматита, хронического рецидивирующего герпеса, опоясывающего лишая. Применение препаратов для профилактики возникновения вирусных заболеваний полости рта	
4. Инфекционные заболевания слизистой оболочки полости рта.	Кандидоз. Возбудители, основные формы, условия проявления патогенности. Клиническая картина, принципы лечения.	6
5. Аллергические заболевания слизистой оболочки полости рта.	Отек квинке. Клинические проявления. Факторы, вызывающие лекарственную аллергию. Элементы поражения при лекарственной аллергии. Лечебные мероприятия при контактной аллергии. Препараты для лечения контактной аллергии	6
6. Заболевания языка	Десквамативный глоссит. Складчатый язык. Черный волосатый язык. Причины возникновения, клинические проявления Глоссалгия. Причины возникновения, клинические проявления	6
7. Заболевания губ.	Атопический хейлит. Этиология, клинические проявления. Гландулярный и эксфолиативный хейлит. Причины возникновения, клинические проявления. Лечебные мероприятия по лечению заболеваний губ.	6
8. Изменения слизистой оболочки полости рта при дерматозах.	Красный плоский лишай. Первичный элемент поражения. Причины возникновения, клинические проявления. Красная волчанка. Предрасполагающие факторы, патологические процессы. Лечение красного плоского лишая (медикаментозное, инъекционное)	6
9. Предраковые заболевания красной каймы губ и слизистой оболочки полости рта. Зачет.	Веррукозная лейкоплакия, болезнь Боуэна. Причины возникновения, клинические проявления. Методы лечения болезни Боуэна, бородавчатого предрака, веррукозной лейкоплакии.	6

6.САМОСТОЯТЕЛЬНАЯ РАБОТА ОБУЧАЮЩИХСЯ

Форма обучения _____ очная _____


Название разделов и тем	Вид самостоятельной работы (проработка учебного материала, решение задач, реферат, доклад, контрольная работа, подготовка к сдаче зачета, экзамена и др.)	Объем в часах	Форма контроля (проверка решения задач, реферата и др.)
-------------------------	---	---------------	---

Министерство науки и высшего образования РФ Ульяновский государственный университет	Форма	
Ф - Рабочая программа дисциплины		

Состояние органов полости рта у лиц пожилого возраста	проработка учебного материала, подготовка к сдаче зачета	36	экзаменационный вопрос, собеседование, решение ситуационных задач, диагностика микропрепаратов
---	--	----	--

Вопросы для самостоятельной работы студентов в ходе подготовки к практическим занятиям

1. Заболевания языка
2. Проявления дерматозов в полости рта. Красный плоский лишай, вульгарная пузырчатка, красная волчанка.
3. Аллергические заболевания слизистой оболочки рта.
4. Проявления ВИЧ-инфекции в полости рта.
5. Приведите примеры препаратов для местного лечения различных форм КПЛ.
6. Перечислите методы общего лечения КПЛ.
7. Клинические проявления и диф.диагностика наиболее часто встречаемых форм КПЛ.
8. Этиологические факторы при КПЛ.
9. Перечислите формы красного плоского лишая.
10. Какие патологические процессы возможны в слизистой оболочке при КПЛ?
11. Классификация заболеваний слизистой оболочки.
12. Лечение и профилактика хейлитов.
13. Дифференциальная диагностика заболеваний губ.
14. Клинические проявления симптоматических хейлитов.
15. Клинические проявления собственно хейлитов.
16. Первичные элементы поражения при заболеваниях губ.
17. Морфофункциональные особенности губ.
18. Распространенность, классификация заболеваний губ.
19. Лечение и профилактика глосситов и глосалгии.
20. Дифференциальная диагностика заболеваний языка.
21. Факторы риска для возникновения и рецидива глосситов и глосалгии.
22. Прогноз заболеваний языка, риск малигнизации.
23. Патологические процессы при глосситах и глосалгии.
24. Первичные элементы поражения при заболеваниях языка.
25. Распространенность, классификация заболеваний языка.
26. Этапы и алгоритм лечения контактных аллергических и медикаментозных стоматитов, многоформной экссудативной эритемы.
27. Дифференциальная диагностика многоформной экссудативной эритемы.
28. Факторы риска для возникновения многоформной экссудативной эритемы.
29. Стадии клинического течения контактных и медикаментозных аллергических стоматитов.
30. Современные представления об этиологии, патогенезе и диагностике аллергии в полости рта.
31. Первичные элементы поражения при проявлении аллергии в полости рта.
32. Частота встречаемости контактной и медикаментозной аллергии.
33. Меры профилактики.
34. Алгоритм лечения кандидоза слизистой оболочки полости рта.
35. Дополнительные методы обследования пациентов с кандидозом
36. Клиника и диагностика кандидоза слизистой оболочки полости рта
37. Факторы риска для возникновения кандидоза слизистой оболочки полости рта.
38. Классификации кандидозов.
39. Этапы и алгоритм лечения герпетической инфекции.
40. Стадии и степень тяжести течения герпетической инфекции.
41. Факторы риска для возникновения острого герпетического стоматита.
42. Стадии клинического течения герпетической инфекции.
43. Патологические процессы при герпетической инфекции.
44. Распространенность вирусных заболеваний слизистой оболочки полости рта. Первичные элементы поражения при герпетической инфекции.
45. Клиника, диагностика, дифференциальная диагностика, лечение, профилактика лейкоплакии.
46. Проявления лейкоплакии в полости рта. Классификация, этиология, патогенез.
47. Классификация лейкоплакии.

Министерство науки и высшего образования РФ Ульяновский государственный университет	Форма	
Ф - Рабочая программа дисциплины		

48. Патоморфологические процессы при заболеваниях слизистой оболочки рта.
49. Классификация элементов поражения слизистой оболочки рта.
50. Перечислите основные и дополнительные методы обследования в стоматологии.
51. Перечислите функции слизистой оболочки.
52. Опишите строение слизистой оболочки рта.

6. ОЦЕНОЧНЫЕ СРЕДСТВА ДЛЯ ТЕКУЩЕГО КОНТРОЛЯ УСПЕВАЕМОСТИ И ПРОМЕЖУТОЧНОЙ АТТЕСТАЦИИ ПО ИЗУЧАЕМОЙ ДИСЦИПЛИНЕ (МОДУЛЮ) ПРЕДСТАВЛЕНЫ В «ОЦЕНОЧНЫХ МАТЕРИАЛАХ ДЛЯ ПРОВЕДЕНИЯ ТЕКУЩЕГО КОНТРОЛЯ И ПРОМЕЖУТОЧНОЙ АТТЕСТАЦИИ»

7. ПЕРЕЧЕНЬ ОСНОВНОЙ И ДОПОЛНИТЕЛЬНОЙ УЧЕБНОЙ ЛИТЕРАТУРЫ, НЕОБХОДИМОЙ ДЛЯ ОСВОЕНИЯ ДИСЦИПЛИНЫ (МОДУЛЯ)

а) Список рекомендуемой литературы по дисциплине «Стоматология»

основная:

1. Максимовский Ю.М. Терапевтическая стоматология. Кариеология и заболевания твердых тканей зубов. Эндодонтия : учебное пособие / Ю.М. Максимовский, А.В. Митронин; Максимовский Ю.М.; Митронин А.В. - Москва : ГЭОТАР-Медиа, 2019. - 480 с. - URL: <https://www.studentlibrary.ru/book/ISBN9785970452905.html> . - Режим доступа: ЭБС "Консультант студента"; по подписке. - ISBN ISBN 978-5-9704-5290-5.
2. Бритова, А. А. Стоматология. Эндодонтия : учебное пособие для вузов / А. А. Бритова. — 2-е изд., перераб. и доп. — Москва : Издательство Юрайт, 2019. — 198 с. — (Специалист). — ISBN 978-5-534-04503-1. — Текст : электронный // ЭБС Юрайт [сайт]. — URL: <https://urait.ru/bcode/438045>

дополнительная:

1. Максимовский Ю.М. Терапевтическая стоматология : учебное пособие / Ю.М. Максимовский, А.В. Митронин; Максимовский Ю.М.; Митронин А.В. - Москва : ГЭОТАР-Медиа, 2011. - 432 с. - URL: <https://www.studentlibrary.ru/book/ISBN9785970418925.html> . - Режим доступа: ЭБС "Консультант студента"; по подписке. - ISBN ISBN 978-5-9704-1892-5.
2. Базилян Э.А., Пропедевтическая стоматология : ситуационные задачи : учебное пособие / Э.А. Базилян [и др.]; под ред. Э.А. Базиляна. - М. : ГЭОТАР-Медиа, 2016. - 272 с. - ISBN 978-5-9704-3962-3 - Текст : электронный // ЭБС "Консультант студента" : [сайт]. - URL : <http://www.studentlibrary.ru/book/ISBN9785970439623.html>
3. Марцева О. В. Способ диагностики и лечения кариеса дентина с использованием физических факторов : учеб.-метод. пособие / О. В. Марцева, В. В. Миронова; УлГУ, ИМЭиФК. - Ульяновск : УлГУ, 2015. - Загл. с титул. экрана; Электрон. версия печ. публикации. - Электрон. текстовые дан. (1 файл : 562 Кб). - Текст : электронный. - <http://lib.ulsu.ru/MegaPro/Download/MObject/64>
4. Соломатина Н. Н. Выявление онкологических заболеваний на приёме у врача стоматолога : электронный учебный курс / Н. Н. Соломатина, А. В. Смолькина. - Ульяновск : УлГУ, 2020. - URL: <https://portal.ulsu.ru/course/view.php?id=87582> . - Режим доступа: Портал ЭИОС УлГУ. - Текст : электронный.

учебно-методическая (разработанная ННР, реализующими ОПОП ВО) литература:

1. Китаева В. Н. Геронтостоматология и заболевания слизистой оболочки полости рта : учебно-методические указания для организации самостоятельной работы студентов Факультета стоматологии, фармации и последипломного медицинского образования специальности 31.05.03 Стоматология / В. Н. Китаева ; УлГУ, ИМЭиФК. - 2023. - 25 с. - Неопубликованный ресурс. - URL:<http://lib.ulsu.ru/MegaPro/Download/MObject/15519>. - Режим доступа: ЭБС УлГУ. - Текст : электронный.

Согласовано:


Специалист ведущий _____ / Мажукина С. Н. _____ / _____ / 10.05.2023

Должность сотрудника научной библиотеки

ФИО


подпись

дата

Министерство науки и высшего образования РФ Ульяновский государственный университет	Форма	
Ф - Рабочая программа дисциплины		

б) программное обеспечение:

СПС Консультант Плюс, НЭБ РФ, ЭБС IPRBooks , АИБС «Мега Про»,
Система «Антиплагиат.ВУЗ», ОС Microsoft Windows, Microsoft Office 2016
«МойОфис Стандартный», Автоматизированная информационная система «Витакор
РМИС»
Statistica Basic Academic for Windows 13

Министерство науки и высшего образования РФ Ульяновский государственный университет	Форма	
Ф - Рабочая программа дисциплины		

в) Профессиональные базы данных, информационно-справочные системы

1. Электронно-библиотечные системы:

1.1. Цифровой образовательный ресурс IPRsmart : электронно-библиотечная система : сайт / ООО Компания «Ай Пи Ар Медиа». - Саратов, [2023]. – URL: <http://www.iprbookshop.ru>. – Режим доступа: для зарегистрир. пользователей. - Текст : электронный.

1.2. Образовательная платформа ЮРАЙТ : образовательный ресурс, электронная библиотека : сайт / ООО Электронное издательство «ЮРАЙТ». – Москва, [2023]. - URL: <https://urait.ru>. – Режим доступа: для зарегистрир. пользователей. - Текст : электронный.

1.3. База данных «Электронная библиотека технического ВУЗа (ЭБС «Консультант студента») : электронно-библиотечная система : сайт / ООО «Политехресурс». – Москва, [2023]. – URL: <https://www.studentlibrary.ru/cgi-bin/mb4x>. – Режим доступа: для зарегистрир. пользователей. – Текст : электронный.

1.4. Консультант врача. Электронная медицинская библиотека : база данных : сайт / ООО «Высшая школа организации и управления здравоохранением-Комплексный медицинский консалтинг». – Москва, [2023]. – URL: <https://www.rosmedlib.ru>. – Режим доступа: для зарегистрир. пользователей. – Текст : электронный.

1.5. Большая медицинская библиотека : электронно-библиотечная система : сайт / ООО «Букап». – Томск, [2023]. – URL: <https://www.books-up.ru/ru/library/>. – Режим доступа: для зарегистрир. пользователей. – Текст : электронный.

1.6. ЭБС Лань : электронно-библиотечная система : сайт / ООО ЭБС «Лань». – Санкт-Петербург, [2023]. – URL: <https://e.lanbook.com>. – Режим доступа: для зарегистрир. пользователей. – Текст : электронный.

1.7. ЭБС **Znanium.com** : электронно-библиотечная система : сайт / ООО «Знаниум». - Москва, [2023]. - URL: <http://znanium.com>. – Режим доступа : для зарегистрир. пользователей. - Текст : электронный.

2. КонсультантПлюс [Электронный ресурс]: справочная правовая система. / ООО «Консультант Плюс» - Электрон. дан. - Москва : КонсультантПлюс, [2023].

3. Базы данных периодических изданий:

3.1. eLIBRARY.RU: научная электронная библиотека : сайт / ООО «Научная Электронная Библиотека». – Москва, [2023]. – URL: <http://elibrary.ru>. – Режим доступа : для авториз. пользователей. – Текст : электронный

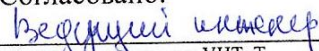
3.2. Электронная библиотека «Издательского дома «Гребенников» (Grebinnikon) : электронная библиотека / ООО ИД «Гребенников». – Москва, [2023]. – URL: <https://id2.action-media.ru/Personal/Products>. – Режим доступа : для авториз. пользователей. – Текст : электронный.

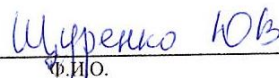
4. Федеральная государственная информационная система «Национальная электронная библиотека» : электронная библиотека : сайт / ФГБУ РГБ. – Москва, [2023]. – URL: <https://нэб.рф>. – Режим доступа : для пользователей научной библиотеки. – Текст : электронный.

5. Российское образование : федеральный портал / учредитель ФГАУ «ФИЦТО». – URL: <http://www.edu.ru>. – Текст : электронный.

6. Электронная библиотечная система УлГУ : модуль «Электронная библиотека» АБИС Мега-ПРО / ООО «Дата Экспресс». – URL: <http://lib.ulsu.ru/MegaPro/Web>. – Режим доступа : для пользователей научной библиотеки. – Текст : электронный.


Согласовано:


полномочный сотрудник УИТИТ


Ф.И.О.


Подпись

Дата

Министерство науки и высшего образования РФ Ульяновский государственный университет	Форма	
Ф - Рабочая программа дисциплины		


8. ПЕРЕЧЕНЬ ИНФОРМАЦИОННЫХ И ОБРАЗОВАТЕЛЬНЫХ ТЕХНОЛОГИЙ, ИСПОЛЬЗУЕМЫХ ПРИ ОСУЩЕСТВЛЕНИИ ОБРАЗОВАТЕЛЬНОГО ПРОЦЕССА ПО ДИСЦИПЛИНЕ (МОДУЛЮ), ВКЛЮЧАЯ ПЕРЕЧЕНЬ ПРОГРАММНОГО ОБЕСПЕЧЕНИЯ

На лекционных и семинарских занятиях используются следующие информационные и образовательные технологии:

- ❖ чтение лекций с использованием слайд-презентаций,
- ❖ использование видео- и/или аудио- материалов (при наличии),
- ❖ организация взаимодействия с обучающимися посредством электронной почты,
- ❖ тестирование.

9. МЕТОДИЧЕСКИЕ УКАЗАНИЯ ДЛЯ ОБУЧАЮЩИХСЯ ПО ОСВОЕНИЮ ДИСЦИПЛИНЫ (МОДУЛЯ)

Вид учебных занятий	Организация деятельности студента
Лекции	В ходе лекционных занятий необходимо вести конспектирование учебного материала. Обращать внимание на категории, формулировки, раскрывающие содержание тех или иных явлений и процессов, научные выводы и практические рекомендации. Желательно оставить в рабочих конспектах поля, на которых делать пометки из рекомендованной литературы, дополняющие материал прослушанной лекции, а также подчеркивающие особую важность тех или иных теоретических положений. Задавать преподавателю уточняющие вопросы с целью уяснения теоретических положений, разрешения спорных ситуаций.
Занятия семинарского типа	В ходе подготовки к занятиям семинарского типа изучить основную литературу, ознакомиться с дополнительной литературой, новыми публикациями в периодических изданиях: журналах, газетах и т.д. При этом учесть рекомендации преподавателя и требования программы дисциплины. Доработать свой конспект лекции, делая в нем соответствующие записи из литературы, рекомендованной преподавателем и предусмотренной программой дисциплины. Подготовить тезисы для выступлений по всем учебным вопросам, выносимым на занятие. Это позволяет составить концентрированное, сжатое представление по изучаемым вопросам.
Стандартизированный тестовый контроль (тестовые задания с эталоном ответа)	Тестовые задания разработаны в соответствии с рабочей программой по дисциплине. Тестовые задания позволят выяснить прочность и глубину усвоения материала по дисциплине, а также повторить и систематизировать свои знания. При выполнении тестовых заданий необходимо внимательно читать все задания и указания по их выполнению. Если не можете выполнить очередное задание, не тратьте время, переходите к следующему. Только выполнив все задания,


Министерство науки и высшего образования РФ Ульяновский государственный университет	Форма	
Ф - Рабочая программа дисциплины		

	вернитесь к тем, которые у вас не получились сразу. Старайтесь работать быстро и аккуратно. Когда выполнишь все задания работы, проверьте правильность их выполнения.
Устный ответ	На занятии каждый обучающийся должен быть готовым к выступлению по всем поставленным в плане занятия вопросам, проявлять максимальную активность при их рассмотрении. Выступление должно строиться свободно, убедительно и аргументированно. Ответ на вопрос не должен сводиться только к репродуктивному уровню (простому воспроизведению текста), не допускается и простое чтение конспекта. Необходимо, чтобы выступающий проявлял собственное отношение к тому, о чем он говорит, высказывал свое личное мнение, понимание, обосновывал его и мог сделать правильные выводы из сказанного.
Решение ситуационных задач	При решении ситуационной задачи следует проанализировать описанную в задаче ситуацию и ответить на все имеющиеся вопросы. Ответы должны быть развернутыми и обоснованными. Обычно в задаче поставлено несколько вопросов. Поэтому целесообразно на каждый вопрос отвечать отдельно. При решении задачи необходимо выбрать оптимальный вариант ее решения (подобрать известные или предложить свой алгоритмы действия).
Работа на симуляторах	Перед работой на симуляторах необходимо обобщить и систематизировать свои знания в области практического применения полученных теоретических знаний по отрабатываемому разделу/теме
Подготовка к экзамену/зачету	Для успешного прохождения промежуточной аттестации рекомендуется в начале семестра изучить программу дисциплины и перечень вопросов к экзамену/зачету по данной дисциплине, а также использовать в процессе обучения материалы, разработанные в ходе подготовки к семинарским занятиям. Это позволит в процессе изучения тем сформировать более правильное и обобщенное видение существа того или иного вопроса за счет а) уточняющих вопросов преподавателю; б) подготовки ответов к лабораторным и семинарским занятиям; в) самостоятельного уточнения вопросов на смежных дисциплинах; г) углубленного изучения вопросов темы по учебным пособиям

10.МАТЕРИАЛЬНО-ТЕХНИЧЕСКОЕ ОБЕСПЕЧЕНИЕ ДИСЦИПЛИНЫ:

432017, Ульяновская область, г. Ульяновск, р-н Ленинский, ул. Архитектора Ливчака, д. 2/1 (помещение №22 второго этажа в соответствии с техническим паспортом от 16 февраля 2021 г.)

Аудитория -209. Актовый зал для проведения лекционных занятий, текущего кон-

Министерство науки и высшего образования РФ Ульяновский государственный университет	Форма	
Ф - Рабочая программа дисциплины		

троля и промежуточной аттестации, групповых и индивидуальных консультаций. Аудитория укомплектована креслами с пюпитрами. Комплект мультимедийного оборудования: ноутбук, проектор, экран, акустическая система

432005, Ульяновская область, г. Ульяновск, ул. Аблукова, д. 31 (помещение №9 первого этажа в соответствии с техническим паспортом от 26.01.2011 г.)

Аудитория -15. Кабинет стоматологических заболеваний для проведения практических занятий, текущего контроля и промежуточной аттестации, групповых и индивидуальных консультаций.

Аудитория оборудована стоматологическими установками. Стерилизатор, камера для хранения стерильных инструментов, раковина-мойка, светодиодный компрессор, лампа бактерицидная, шкаф, столики медицинские.

11. СПЕЦИАЛЬНЫЕ УСЛОВИЯ ДЛЯ ОБУЧАЮЩИХСЯ С ОГРАНИЧЕННЫМИ ВОЗМОЖНОСТЯМИ ЗДОРОВЬЯ

В случае необходимости, обучающимся из числа лиц с ограниченными возможностями здоровья (по заявлению обучающегося) могут предлагаться одни из следующих вариантов восприятия информации с учетом их индивидуальных психофизических особенностей:

для лиц с нарушениями зрения: в печатной форме увеличенным шрифтом; в форме электронного документа; в форме аудиофайла (перевод учебных материалов в аудиоформат); в печатной форме на языке Брайля; индивидуальные консультации с привлечением тифло-сурдопереводчика; индивидуальные задания и консультации;

для лиц с нарушениями слуха: в печатной форме; в форме электронного документа; видеоматериалы с субтитрами; индивидуальные консультации с привлечением сурдопереводчика; индивидуальные задания и консультации;

для лиц с нарушениями опорно-двигательного аппарата: в печатной форме; в форме электронного документа; в форме аудиофайла; индивидуальные задания и консультации.

в случае необходимости использования в учебном процессе частично/исключительно дистанционных образовательных технологий, организация работы ППС с обучающимися с ОВЗ и инвалидами предусматривается в электронной информационно-образовательной среде с учетом их индивидуальных психофизических особенностей.



Разработчик:



В.Н. Китаева

Лист согласования

Дисциплины «Геронтостоматология и заболевания слизистой оболочки полости рта»
Специальность 31.05.03. «Стоматология»

№	Содержание изменения или ссылка на прилагаемый текст	ФИО заведующего кафедрой, реализующего дисциплину/выпускающей кафедрой	Подпись	Дата
1	Приложение 1»Внесене изменений в п.п. а)Список рекомендуемой литературып. 11 «Учебно-методическое и информационное обеспечение дисциплины/практики» с оформлением отдельного приложения	Антонина Васильевна Смолькина		26.06.2024
2	Приложение 1»Внесене изменений в п.п. б)Профессиональные базы данных п. 11 «Учебно-методическое и информационное обеспечение дисциплины/практики» с оформлением отдельного приложения	Антонина Васильевна Смолькина		26.06.2024

1. УЧЕБНО-МЕТОДИЧЕСКОЕ И ИНФОРМАЦИОННОЕ ОБЕСПЕЧЕНИЕ ДИСЦИПЛИНЫ

а) Список рекомендуемой литературы по дисциплине «Стоматология» основная:

1. Максимовский Ю.М. Терапевтическая стоматология. Карисология и заболевания твердых тканей зубов. Эндодонтия : учебное пособие / Ю.М. Максимовский, А.В. Митронин; Максимовский Ю.М.; Митронин А.В. - Москва : ГЭОТАР-Медиа, 2019. - 480 с. - URL: <https://www.studentlibrary.ru/book/ISBN9785970452905.html> . - Режим доступа: ЭБС "Консультант студента"; по подписке. - ISBN ISBN 978-5-9704-5290-5.
2. Бритова, А. А. Стоматология. Эндодонтия : учебное пособие для вузов / А. А. Бритова. — 2-е изд., перераб. и доп. — Москва : Издательство Юрайт, 2019. — 198 с. — (Специалист). — ISBN 978-5-534- 04503-1. — Текст : электронный // ЭБС Юрайт [сайт]. — URL: <https://urait.ru/bcode/438045>

дополнительная:

1. Максимовский Ю.М. Терапевтическая стоматология : учебное пособие / Ю.М. Максимовский, А.В. Митронин; Максимовский Ю.М.; Митронин А.В. - Москва : ГЭОТАР-Медиа, 2011. - 432 с. - URL: <https://www.studentlibrary.ru/book/ISBN9785970418925.html> . - Режим доступа: ЭБС "Консультант студента"; по подписке. - ISBN ISBN 978-5-9704-1892-5.
2. Базикян Э.А., Пропедевтическая стоматология : ситуационные задачи : учебное пособие / Э.А. Базикян [и др.]; под ред. Э.А. Базикяна. - М. : ГЭОТАР-Медиа, 2016. - 272 с. - ISBN 978-5-9704-3962-3 - Текст : электронный // ЭБС "Консультант студента" : [сайт]. - URL : <http://www.studentlibrary.ru/book/ISBN9785970439623.html>
3. Марцева О. В. Способ диагностики и лечения кариеса дентина с использованием физических факторов : учеб.-метод. пособие / О. В. Марцева, В. В. Миронова; УлГУ, ИМЭиФК. - Ульяновск : УлГУ, 2015. - Загл. с титул. экрана; Электрон. версия печ. публикации. - Электрон. текстовые дан. (1 файл : 562 Кб). - Текст : электронный.- <http://lib.ulsu.ru/MegaPro/Download/MObject/64>
4. Соломатина Н. Н. Выявление онкологических заболеваний на приёме у врача стоматолога : электронный учебный курс / Н. Н. Соломатина, А. В. Смолькина. - Ульяновск : УлГУ, 2020. - URL: <https://portal.ulsu.ru/course/view.php?id=87582> . - Режим доступа: Портал ЭИОС УлГУ. - Текст : электронный.

учебно-методическая (разработанная ННР, реализующими ОПОП ВО) литература:

1. Китаева В. Н. Геронтостоматология и заболевания слизистой оболочки полости рта : учебно-методические указания для организации самостоятельной работы студентов Факультета стоматологии, фармации и последипломного медицинского образования специальности 31.05.03 Стоматология / В. Н. Китаева ; УлГУ, ИМЭиФК. - 2023. - 25 с. - Неопубликованный ресурс. - URL:<http://lib.ulsu.ru/MegaPro/Download/MObject/15519>. - Режим доступа: ЭБС УлГУ. - Текст : электронный.

Согласовано:

Директор научной библиотеки
Должность сотрудника научной библиотеки

Бурханова М.М.
ФИО


подпись

/ 10.05 2024
дата

1. Электронно-библиотечные системы:

1.1. Цифровой образовательный ресурс IPRsmart : электронно-библиотечная система : сайт / ООО Компания «Ай Пи Ар Медиа». - Саратов, [2024]. – URL: <http://www.iprbookshop.ru>. – Режим доступа: для зарегистрир. пользователей. - Текст : электронный.

1.2. Образовательная платформа ЮРАЙТ : образовательный ресурс, электронная библиотека : сайт / ООО Электронное издательство «ЮРАЙТ». – Москва, [2024]. - URL: <https://urait.ru> . – Режим доступа: для зарегистрир. пользователей. - Текст : электронный.

1.3. База данных «Электронная библиотека технического ВУЗа (ЭБС «Консультант студента»)» : электронно-библиотечная система : сайт / ООО «Политехресурс». – Москва, [2024]. – URL: <https://www.studentlibrary.ru/cgi-bin/mb4x>. – Режим доступа: для зарегистрир. пользователей. – Текст : электронный.

1.4. Консультант врача. Электронная медицинская библиотека : база данных : сайт / ООО «Высшая школа организации и управления здравоохранением-Комплексный медицинский консалтинг». – Москва, [2024]. – URL: <https://www.rosmedlib.ru>. – Режим доступа: для зарегистрир. пользователей. – Текст : электронный.

1.5. Большая медицинская библиотека : электронно-библиотечная система : сайт / ООО «Букап». – Томск, [2024]. – URL: <https://www.books-up.ru/ru/library/> . – Режим доступа: для зарегистрир. пользователей. – Текст : электронный.

1.6. ЭБС Лань : электронно-библиотечная система : сайт / ООО ЭБС «Лань». – Санкт-Петербург, [2024]. – URL: <https://e.lanbook.com>. – Режим доступа: для зарегистрир. пользователей. – Текст : электронный.

1.7. ЭБС Znanium.com : электронно-библиотечная система : сайт / ООО «Знаниум». - Москва, [2024]. - URL: <http://znanium.com> . – Режим доступа : для зарегистрир. пользователей. - Текст : электронный.

2. КонсультантПлюс [Электронный ресурс]: справочная правовая система. / ООО «Консультант Плюс» - Электрон. дан. - Москва : КонсультантПлюс, [2024].

3. eLIBRARY.RU: научная электронная библиотека : сайт / ООО «Научная Электронная Библиотека». – Москва, [2024]. – URL: <http://elibrary.ru>. – Режим доступа : для авториз. пользователей. – Текст : электронный

4. Федеральная государственная информационная система «Национальная электронная библиотека» : электронная библиотека : сайт / ФГБУ РГБ. – Москва, [2024]. – URL: <https://нэб.рф>. – Режим доступа : для пользователей научной библиотеки. – Текст : электронный.

5. Российское образование : федеральный портал / учредитель ФГАУ «ФИЦТО». – URL: <http://www.edu.ru>. – Текст : электронный.

6. Электронная библиотечная система УлГУ : модуль «Электронная библиотека» АБИС Мега-ПРО / ООО «Дата Экспресс». – URL: <http://lib.ulsu.ru/MegaPro/Web>. – Режим доступа : для пользователей научной библиотеки. – Текст : электронный.